



Ghidul jucătorului

# CĂLĂTORIA LUI VOC: MISIUNEA



Acest document vă va ajuta să înțelegeți mai bine conținutul jocului. Pentru fiecare nivel al jocului veți avea o listă cu vocabular, expresii și sfaturi care să vă ajute dacă întâmpinați dificultăți. Dacă aceste sfaturi nu sunt suficiente și încă vă simțiți dezorientat, puteți consulta ghidul complet al jocului din anexa acestui document.

## Prezentare generală

### Sinopsis

**V0c este un extraterestru cu o misiune: să meargă pe Pământ pentru a studia lumea pământească. El vă cere să-l ajutați să se pregătească pentru călătorie. D.I.A., ghidul digital al navei spațiale dedicat misiunii, vă oferă o listă cu obiectele de care este nevoie în navă înainte de a pleca.**

### Control

		
Înaintare	Click stânga	← ↑ ↓ →
Selectare (vorbit, luat obiecte...)	Click stânga	Bara de spațiu
Meniu	Click dreapta	Tasta „Escape”

# Nivelul 0: Am nevoie de ajutorul tău

## Înțelegerea textului

### Vocabular

English	Traducere	English	Traducere
And	Și	Mission	Misiune
Arrow(s)	Săgeată(săgeți)	Name	Nume
But	Insă	Object	Obiect
Earth	Pământ	Ok	Ok
For	Pentru	Or	Sau
Here	Aici	Spaceship	Navă spațială
Home	Acasă	Spacebar	Bară de spațiu
How	Cum	Stories	Povești
Human	Pământean	There	Acolo
If	Dacă	What	Ce
Journey	Călătorie	With	Cu
Keyboard	Tastatură	Mouse	Șoarece
Many	Mulți	Where	Unde
Me	Eu	World	Lume

### Verbe

English	Traducere	English	Traducere
Be	Să fii	Move	Mergi
Call	Cheamă	Need	Să ai nevoie
Can	Poți / poate	Prepare	Să pregătești
Click	Click	Press	Apasă
Do	Să faci	Select	Selectează
Enter	Intră	Study	Sudiază
Go	Mergi	Take	Ia
Have	Primește	Try	Incearcă
Help	Ajută	Want	Să vrei
Know	Să știi	Will	Va trebui

## Expresii

English	Traducere
Hello, my name is...	Bună, numele meu este...
You can call me...	Poți să-mi spui...
I know many stories about humans.	Știu multe povești despre oameni...
What are you doing here?	Ce faci aici?
I need to go to Earth to study the world of humans.	Trebuie să merg pe Pământ pentru a studia lumea oamenilor.
I can take you there with me if you want.	Te pot duce acolo cu mine dacă vrei.
I can take you to your home.	Te pot duce la tine acasă.
Can you help me prepare for my journey?	Mă poți ajuta să mă pregătesc pentru călătorie?
Of course, I will help you!	Desigur, te voi ajuta.
I don't want to help you.	Nu vreau să te jut.
I don't know the human world, you do!	Eu nu cunosc lumea pământenilor, tu o știi!
Please... Thank you!	Te rog... Mulțumesc!
Let's enter the spaceship!	Să intrăm în nava spațială!

## Înțelegerea jocului

### Ce se întâmplă?

Jocul începe pe planeta lui V0c. Ei vă cer să-i ajutați să se pregătească pentru călătoria lor pe Pământ, deoarece cunoașteți lumea pământenilor mai bine decât ei.

### Ce ar trebui să observați

Această planetă nu seamănă deloc cu Pământul. Asta înseamnă că V0c nu știe cum este viața cu adevărat pe Pământ și va avea nevoie de ajutorul dvs. pentru a se pregăti pentru misiune.

## Sfaturi și ajutor

**Obiectiv:** Pătrundeți în navă.



Trebuie să mergeți la ușa navei spațiale pentru a intra.

# Nivelul 1: Gustări

## Înțelegerea textului

### Vocabular

English	Traducere	English	Traducere
A few	Câțiva, câteva	List	Listă
A lot of	Mulți, multe	Maybe	Poate
Again	Din nou	Mine	Al meu, a mea
Alcohol	Alcool	Month(s)	Lună (luni)
All	Toți, toate	Most	Cel mai
Already	Deja	Nature	Natură
Animal(s)	Animal(e)	Next	Alături
Apple	Măr	Now	Acum
Back	Înapoi	Objects	Obiecte
Basket	Coș	On	Pe
Because	Deoarece	Other	Altul
Before	Înainte	Oxygen	Oxigen
Birthday	Zi de naștere	Party	Petrecere
Blue	Albastru	Pie	Plăcintă
Bottle	Sticlă	Plants	Plante
Box	Cutie	Pocket	buzunar
Bread	Pâine	Popular	Popular
Brown	Maro	Probably	Probabil
Cake	Prăjitură, tort	Really	Într-adevăr
Circle	Cerc	Red	Roșu
Clean	Curat	Right	Drept
Colour(s)	Culoare (culori)	Room	Cameră
Cupboard	Dulap de vase	Sandwich	Sendviș
Delicious	Delicios	Screen	ecran
Different	Diferit	Shape(s)	Formă(e)
Digital	Digital	Ship	Navă
Door	Ușă	Sink	Chiuvetă

Drink	Băutură	Small	Mic
Each	Fiecare	Snack	Gustare
Enough	Suficient	Soda	Băutură carbogazoasă, sifon
Fridge	Frigider	Someone	Cineva
Fruit	Fruct	Tea	Ceai
Full	Plin	Thirsty	Însetat
Grapes	Struguri	Top	În partea de sus
Guide	Ghid	Treasure	Comoară
Hungry	Înfometat	Useful	Folositor
Important	Important	Usually	De obicei
In	În	Very	Foarte
Inside	Înăuntru	Water	Apă
Juice	Suc	When	Când
Key	Cheie	White	Alb
Later	Mai târziu	Wine	Vin
Letter	Scrisoare	Young	Tânăr

## Verbe

English	Traducere	English	Traducere
Come	Vino	Leave	Pleacă
Close	Aproape	Make	Face
Describe	Describe	Open	Deschide
Drink	Bea	Search	Caută
Eat	Mănâncă	See	Vezi
Exit	Ieși	Send	Trimite
Explain	Explică	Serve	Servește
Find	Găsește	Start	Pornește
Get	Obține	Think	Gândește
Keep	Ține	Understand	Înțelege
Live	Locuiește	Use	Folosește

## Expresii

English	Traducere
Welcome!	Bene-ai venit !
I am the digital guide of this ship made for Human World missions.	Sunt ghidul digital al acestei nave făcute pentru misiunile din Lumea Pământeană.
You have to make sure the objects are inside the ship before we leave for Earth.	Trebuie să vă asigurați că obiectele sunt în interiorul navei înainte de a pleca spre Pământ.
There is a screen like this in each room.	Există un ecran ca acesta în fiecare cameră.
Good luck!	Succes!
You (already) found a...!	Ai găsit (deja) un / o...
This key can open any door.	Această cheie poate deschide orice ușă.
I will keep it in my pocket.	O voi păstra la mine în buzunar.
The doors are closed.	Ușile sunt închise.
You will be able to walk in and out of all the rooms.	Veți putea intra și ieși din toate camerele.
This basket is full of bread.	Acest coș este plin cu pâine.
Most animals are wild and live in nature.	Majoritatea animalelor sunt sălbatice și trăiesc în natură.
Plants make the oxygen that humans need to live.	Plantele produc oxigenul de care oamenii au nevoie pentru a trăi.
Most of the water on Earth isn't clean enough to drink.	Cea mai mare parte a apei de pe Pământ nu este suficient de curată pentru a fi băută.
Tea is usually served hot and is very popular on Earth.	Ceaiul este de obicei servit fierbinte și este foarte popular pe Pământ.
You are too young to drink this, it has alcohol in it.	Ești prea tânăr să bei asta, conține alcool.
Humans eat cake on their birthday.	Oamenii mănâncă tort de ziua lor.
Mine is in a few months.	A mea este peste câteva luni.
Will you come to my party?	Vrei să vii la petrecerea mea?
Maybe someone wants to send it to Earth.	Poate cineva vrea să-l trimită pe Pământ.

## Înțelegerea jocului

### Ce se întâmplă?

Când intrați în navă, D.I.A., ghidul digital, vă va spune că există o listă de obiecte pe care trebuie să le găsiți pentru a vă asigura că sunt în interiorul navei înainte de a pleca spre Pământ. Trebuie să le căutați în fiecare cameră pentru a finaliza jocul. În această primă cameră, va trebui să găsiți 3 obiecte.

### Ce trebuie să observați

În cameră puteți observa multe obiecte, mobilier și mașini și un semn de tastatură sub ecranul din partea de sus sau din spatele camerei. Săgețile neon indică drumul către următoarea cameră din dreapta, dar un lacăt în formă de cerc blochează calea.

## Sfaturi și ajutor

**Obiectiv: Găsiți obiectele din listă în această camera.**



Mai întâi trebuie să interacționați cu tastatura de sub ecranele din partea de sus sau din spatele camerei, unde puteți vedea un semnal. Puteți citi lista de obiecte pe care trebuie să le găsiți în această cameră.



Odată ce ați găsit un obiect, un V verde va apărea lângă el pe listă, astfel încât să știți ce ați găsit deja și ce mai trebuie să căutați.



Pentru a găsi sticla mică de sifon, trebuie mai întâi să găsiți frigiderul alb. Este situat în colțul din stânga sus al camerei.



Pentru a găsi mărul roșu, trebuie mai întâi să găsiți coșul maro. Sunt două în această cameră și puteți vedea mere roșii într-una dintre ele.





Pentru a găsi cheia albastră, trebuie mai întâi să găsiți cutia cu comori. Este gri și arată ca o versiune metalică a unui coforț de pirat.



Odată ce aveți cheia albastră, puteți deschide ușa din dreapta camerei, unde există un încuietor cerc albastru. Toate celelalte uși ale navei vor fi acum deschise. Puteți părăsi această cameră înainte de a găsi toate obiectele și puteți reveni mai târziu, dacă doriți.

## Nivelul 2: Lucruri importante

### Înțelegerea textului

#### Vocabular

English	Traducere	English	Traducere
About	Despre	Laptop	Laptop
Black	Negru	Large	Mare
Book	Carte	Like	Precum
Bookcase	Bibliotecă	Nice	Simpatic
Calendar	Calendar	Note(s)	Notă(e)
Can	Doză	Orange	Portocaliu
Cat	Pisică	People	Oameni
Clothes	Haine	Phone	Telefon
Cold	Rece	Pink	Roz
Computer	Calculator	Pocket	Buzunar
Couch	Canapea	Quickly	Repede
Cross	Cruce	Research	Cercetare
Cup	Cană	Sign(s)	Semn(e)
Cute	Drăguț	So	Așadar
Desk	Birou	Something	Ceva
Dog	Câine	Sometimes	Câteodată
During	În timpul	Suit	Costum
Empty	Gol	Table	Masă
Famous	Faimos	Time	Timp
Flower(s)	Floare (flori)	Tree(s)	Copac(i)
From	Din	Week	Săptămână
Glass	Pahar	Who	Cine
Heavy	Greu	Why	De ce
Information	Informații	Wood	Lemn
Interesting	Interesant	Yellow	Galben
Internet	Internet		

## Verbe

English	Traducere	English	Traducere
Come	Vino	Should	Ar trebui
Give	Oferă	Sit	Stai (jos)
Hope	Sper	Smell	Miroase
Like	Apreciază	Talk	Vorbește
Mean	Simbolizează	Touch	Atinge
Put	Așază	Wait	Așteaptă
Read	Citește	Wear	Poartă

## Expresii

English	Traducere
I should keep it in my pocket too!	Ar trebui să-l țin și eu în buzunar!
I think there is something called the Internet on it.	Cred că există ceva numit Internet instalat pe el.
I can use it to do research about the world of humans.	Îl pot folosi pentru a face cercetări despre lumea oamenilor.
Humans use calendars like this to prepare their week or month.	Oamenii folosesc astfel de calendare pentru a-și pregăti săptămâna sau luna.
Here are a lot of notes about animals from Earth.	Iată o mulțime de note despre animalele de pe Pământ.
I should read them later.	Ar trebui să le citesc mai târziu.
Animals usually don't wear clothes, do they?	Animalele de obicei nu poartă haine, nu-i așa?
I can't wait to go there!	Abia aștept să merg acolo!
These orange flowers smell very nice!	Aceste flori portocalii miros foarte frumos!
Who put this empty glass of wine here?	Cine a pus acest pahar gol de vin aici?
I hope they didn't drink during a mission.	Sper că nu au băut în timpul unei misiuni.
You don't have time to sit on this couch.	Nu ai timp să stai pe această canapea.
These cross signs mean that I should not touch this.	Aceste semne în cruce simbolizează că nu ar trebui să ating asta.

## Înțelegerea jocului

### Ce se întâmplă?

În această a doua cameră, trebuie să găsiți 3 obiecte care vă vor fi utile pentru a face cercetări despre lumea pământeană.

### Ce ar trebui să observați

Puteți vedea multe obiecte și un semnal de la tastatură sub ecranele din colțul din stânga sus. Săgețile cu neon indică drumul către următoarea cameră din partea de sus.

## Sfaturi și ajutor



Mai întâi trebuie să interacționați cu tastatura de sub ecran din colțul din stânga sus al camerei, unde puteți vedea un semn. Puteți citi lista de obiecte pe care trebuie să le găsiți în această cameră.



Odată ce ați găsit un obiect, un V verde va apărea lângă el pe listă, astfel încât să știți ce ați găsit deja și ce mai trebuie să căutați.



Pentru a găsi computerul sau laptopul, trebuie mai întâi să găsiți biroul alb. Puteți vedea computerul pe birou.



Pentru a găsi telefonul negru, trebuie mai întâi să găsiți masa de sticlă. De asemenea, puteți vedea telefonul deasupra mesei. Odată ce îl găsiți, V0c îl va păstra în buzunar.



Pentru a găsi cartea mare galbenă, trebuie mai întâi să găsiți biblioteca. Este maro și din lemn, cu multe cărți în interior.



Pentru a pleca, puteți fie să vă întoarceți în prima cameră trecând prin ușa din stânga, fie să mergeți la următoarea trecând prin ușa din partea de sus. Puteți părăsi această cameră înainte de a găsi toate obiectele și puteți reveni mai târziu, dacă doriți.

## Nivelul 3: O ținută colorată

### Înțelegerea textului

#### Vocabular

English	Traducere	English	Traducere
Adorable	Adorabil	Jewellery	Podoabe
A pair of	O pereche de	Just	Tocmai
Amazing	Uimitor	Medicine	Medicament
Art	Artă	Metal(s)	Metal(e)
Bear	Urs	Near	Aproape
Bed	Pat	Necklace	Colier
Better	Mai bine	Next to	Lângă
Between	Între	Other	Alte
Big	Mare	Perfectly	Perfect
Blankets	Pături	Picture(s)	Imagine(i)
Body	Corp	Pollution	Poluare
Boy	Băiat	Present(s)	Cadou(uri)
Child	Copil	Pretty	Drăguț
Clock	Ceas	Purple	Mov
Comfortable	Confortabil	Real	Real
Doctor(s)	Doctor(i)	Ring(s)	Inel(e)
Dress	Rochie	Shirt	Cămașă
Earring(s)	Cercei	Sick	Bolnav
Expensive	Scump	Size	Mărime
Gender	Gen	Socks	Șosete
Gift(s)	Dar(uri)	Soft	Moale
Girl	Fată	Sound(s)	Sunet(e)
Golden	Din aur	Stone	Piatră
Green	Verde	Too	Prea
Hat	Pălărie	Toy	Jucărie
Head	Cap	Waste	Deșeuri
Hospital	Spital	Word(s)	Cuvânt (cuvinte)

Jewel(s)	Bijuterii		
----------	-----------	--	--

## Verbe

English	Traducere	English	Traducere
Feel	Simte	Play	Se joacă
Fit	Potrivește	Recycle	Reciclează
Hear	Auzi	Sing	Cântă
Learn	Învață	Stop	Oprește

## Expresii

English	Traducere
It fits me perfectly.	Mi se potrivește perfect.
It's actually my size.	De fapt este mărimea mea.
It's too small for me.	E prea mic pentru mine.
Humans like to give gifts and presents to each other.	Oamenilor le place să-și facă cadouri.
This is a toy that a child can play with.	Aceasta este o jucărie cu care se poate juca un copil.
It isn't a real bear.	Nu este un urs adevărat.
Humans wear jewels made of expensive metals and stones.	Oamenii poartă bijuterii din metale și pietre scumpe.
This waste can be recycled.	Aceste deșeuri pot fi reciclate.
We should stop pollution.	Ar trebui să oprim poluarea.
When a human gets sick, they go to a hospital.	Când un om se îmbolnăvește, merge la spital.
Doctors give them medicine to help them feel better.	Medicii le dau medicamente pentru a-i ajuta să se simtă mai bine.

## Înțelegerea jocului

### Ce se întâmplă?

În această a treia cameră trebuie să găsiți 4 obiecte: haine și accesorii de purtat.

## Ce trebuie să observați

Puteți vedea multe obiecte, mobilier și mașini în cameră și un semnal de la tastatură sub ecranele din colțul din dreapta sus al camerei. Săgețile neon indică drumul către următoarea cameră din stânga.

## Sfaturi și ajutor



Mai întâi trebuie să interacționați cu tastatura de sub ecran din colțul din stânga sus al camerei, unde puteți vedea un semnal. Puteți citi lista de obiecte pe care trebuie să le găsiți în această cameră.



Odată ce ați găsit un obiect, un V verde va apărea lângă el pe listă, astfel încât să știți ce ați găsit deja și ce mai trebuie să căutați.



Pentru a găsi pălăria mare verde, puteți găsi mai întâi jucăria violet. Le puteți vedea clar pe amândouă în cameră.



Pentru a găsi colierul de aur, trebuie mai întâi să găsiți cutia maro de bijuterii. Este întredeschisă și ceva în interior strălucește.



Pentru a găsi cămașa albastră, puteți găsi mai întâi patul de spital. De asemenea, puteți vedea clar halatul în cameră.



Pentru a găsi perechea de șosete roșii, trebuie mai întâi să găsești păturile portocalii. Sunt aproape de grămezile de deșeuri.



Pentru a pleca, puteți fie să vă întoarceți în a doua cameră trecând prin ușa din partea de jos, fie să mergeți la următoarea trecând prin ușa din stânga. Puteți părăsi această cameră înainte de a găsi toate obiectele și puteți reveni mai târziu, dacă doriți.



# Nivelul 4: Menține igiena

## Înțelegerea textului

### Vocabular

English	Traducere	English	Traducere
Accident	Accident	I.D. card	Carte de identitate
Almost	Aproape	Job	Slujbă
Amazing	Uimitor	Long	Lung
Another	Altul	Money	Bani
At least	Măcar	Necessary	Necesar
Awesome	Incredibil	On top of	Deasupra
Bathroom	Baie	Problem	Problemă
Clean	Igienă	Ready	Gata
Close	Aproape	Soap	Săpun
Cover(s)	Huse	Sure	Sigur
Dangerous	Periculos	Switch	Comutator
Day	Zi	Teeth	Dinți
Drawer	Sertar	Toilet	Toaletă
Engine	Motor	Toothbrush	Periuță de dinți
Extinguisher	Stingător	Toothpaste	Pastă
Fire	Foc	Under	Sub
Hairbrush	Perie de păr	Wallet	Portofel
Healthy	Sănătos		

### Verbe

English	Traducere	English	Traducere
Continue	Continuă	Show	Arată
Pull	Trage	Stand	Stai

### Expresii

English	Traducere
---------	-----------

Humans need to use the toilet at least a few times a day.	Oamenii trebuie să folosească toaleta de cel puțin câteva ori pe zi.
I can't see what's inside.	Nu pot vedea ce este înăuntru.
I'm not sure I want to know!	Nu sunt sigur că vreau să știu!
You should not stand close to it for too long.	Nu ar trebui să stai aproape de el prea mult timp.
If there is a fire, we should use this fire extinguisher.	Dacă este un incendiu, ar trebui să folosim acest stingător.
You can't use this switch if you do not have all the objects that you need.	Nu puteți utiliza acest comutator dacă nu aveți toate obiectele de care aveți nevoie.
Congratulations, you now have all the objects on the list!	Felicitări, acum ai toate obiectele de pe listă!
You can now pull the blue switch in Room 4 to start the engine.	Acum puteți trage comutatorul albastru din Camera 4 pentru a porni motorul.
The ship is moving!	Nava se mișcă!
We are ready to leave for Earth!	Suntem pregătiți să plecăm spre Pământ!
I will finally be able to really study the human world!	În sfârșit voi putea să studiez cu adevărat oamenii!
Thank you so much for helping me!	Vă mulțumesc mult că m-ați ajutat!
To be continued...	Va urma...

## Înțelegerea jocului

### Ce se întâmplă?

În această a patra și ultima cameră, trebuie să găsiți încă 4 obiecte, dintre care 3 sunt produse de igienă necesare.

### Ce trebuie să observați

Puteți vedea multe obiecte, mobilier și mașini în cameră și un semnal de la tastatură sub ecranele din mijlocul camerei.

## Sfaturi și ajutor



Mai întâi trebuie să interacționați cu tastatura de sub ecran din colțul din stânga sus al camerei, unde puteți vedea un semnal. Puteți fie să citiți lista completă de obiecte pentru toate cele 4 camere din navă, pentru a vă asigura că ați găsit totul și în celelalte camere, fie puteți verifica doar obiectele pe care trebuie să le găsiți în această cameră.



Odată ce ați găsit un obiect, un V verde va apărea lângă el pe listă, astfel încât să știți ce ați găsit deja și ce mai trebuie căutat.



Pentru a găsi periuța și pasta de dinți, trebuie mai întâi să găsiți un sertar gri. Este lângă un experiment științific.



Pentru a găsi săpunul alb, trebuie să găsiți mai întâi chiuveta din baie. Este langa toaletă.



Pentru a găsi peria de păr roz, trebuie mai întâi să găsiți patul. Obiectul este ascuns sub huse.



Pentru a găsi portofelul maro, trebuie mai întâi să găsiți extingtorul. Este roșu și nu departe de ieșirea de urgență.



Dacă nu ați găsit încă toate obiectele din celelalte camere, puteți reveni la a treia cameră trecând prin ușa din dreapta.



Odată ce ai toate obiectele din toate cele 4 camere, trebuie să interacționezi cu comutatorul albastru de lângă ecrane și tastatură; o lumină strălucitoare vă arată unde să o găsiți. Asta va porni motorul navei și-i va permite lui V0c să decoleze în sfârșit spre Pământ, datorită ajutorului tău!

# Anexă: Ghidul jocului

## Nivelul 0: Am nevoie de ajutorul tău

Trebuie să mergeți la ușa navei spațiale pentru a intra și a începe să vă pregătiți.

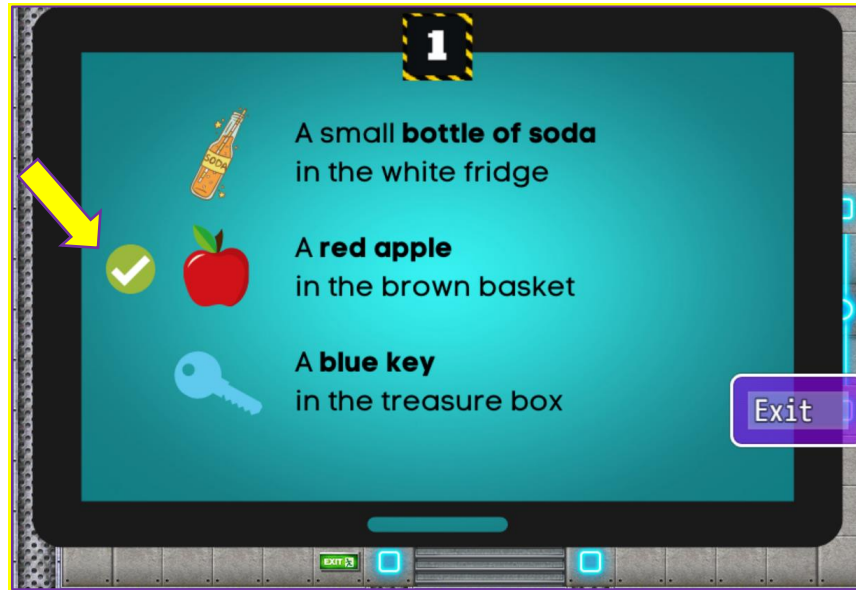


## Nivelul 1: Gustări

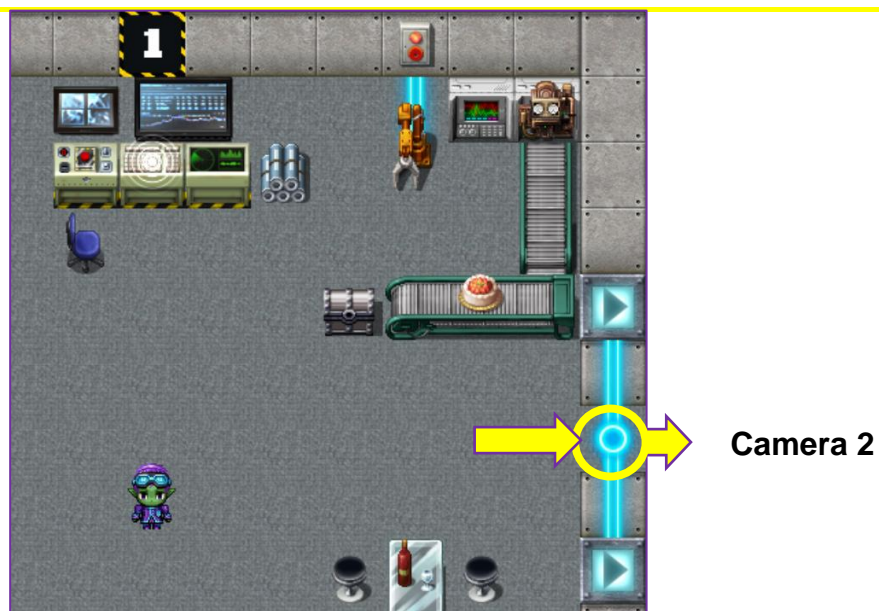
1. Pentru a vedea lista, trebuie să mergeți în partea de sus sau din spate a camerei și să selectați (bara de spațiu sau click stânga) tastatura de sub ecran.



2. Lista arată o imagine a obiectelor pe care trebuie să le găsiți, vă oferă culoarea și numele obiectelor și vă spune unde le puteți găsi în cameră.
3. Când găsiți un obiect, un V verde apare lângă el pe listă. Dacă nu există un V verde, înseamnă că trebuie să căutați și să găsiți obiectul în cameră.



4. Când găsiți **cheia albastră**, puteți merge la ușa albastră din dreapta. D.I.A. va folosi cheia pentru a deschide toate ușile din interiorul navei. Veți putea intra și ieși din toate camerele. Vă puteți întoarce oricând doriți.



## Ajutor: Unde sunt obiectele?

Puteți găsi câte un obiect în fiecare dintre aceste locuri. Căutați acolo!

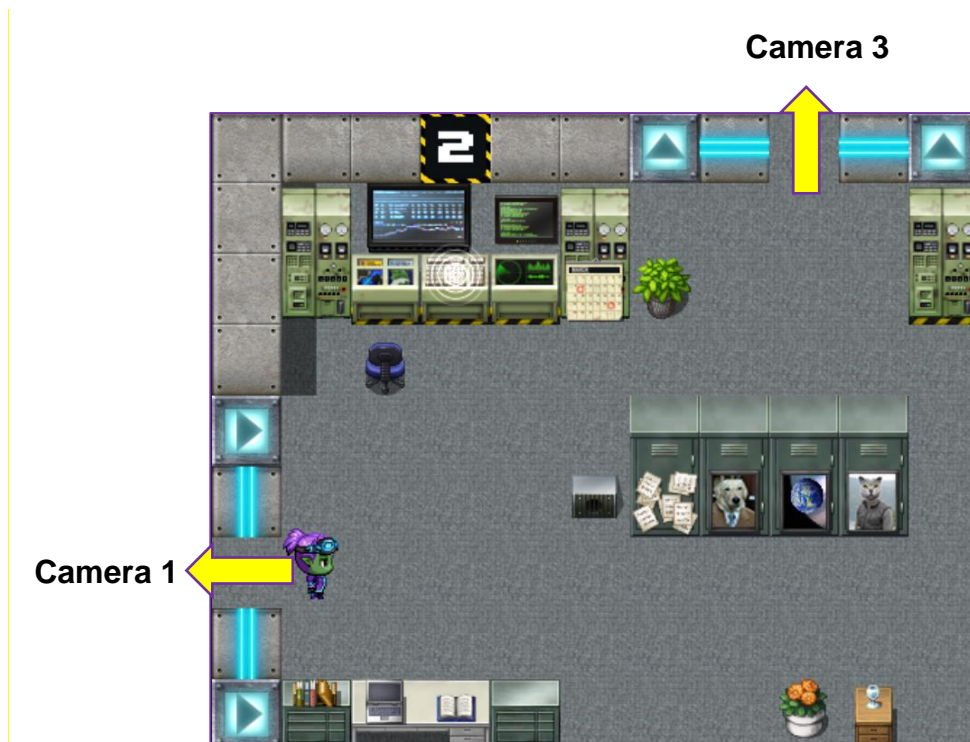


## Nivelul 2: Lucruri importante

1. Pentru a vedea lista, trebuie să mergeți în colțul din stânga sus al camerei și să selectați (bara de spațiu sau click stânga) tastatura de sub ecran.



2. Pentru a părăsi camera, trebuie să folosiți ușile dintre săgețile albastre. Pentru a reveni la Camera 1, folosiți ușa din stânga. Pentru a merge în camera 3, folosiți ușa din partea de sus a camerei. Puteți reveni în această cameră mai târziu, dacă doriți.



## Ajutor: Unde sunt obiectele?

Puteți găsi câte un obiect în fiecare dintre aceste locuri. Căutați acolo!






### Nivelul 3: O ținută colorată

1. Pentru a vedea lista, trebuie să mergeți în colțul din dreapta sus al camerei și să selectați (bara de spațiu sau click stânga) tastatura de sub ecran.

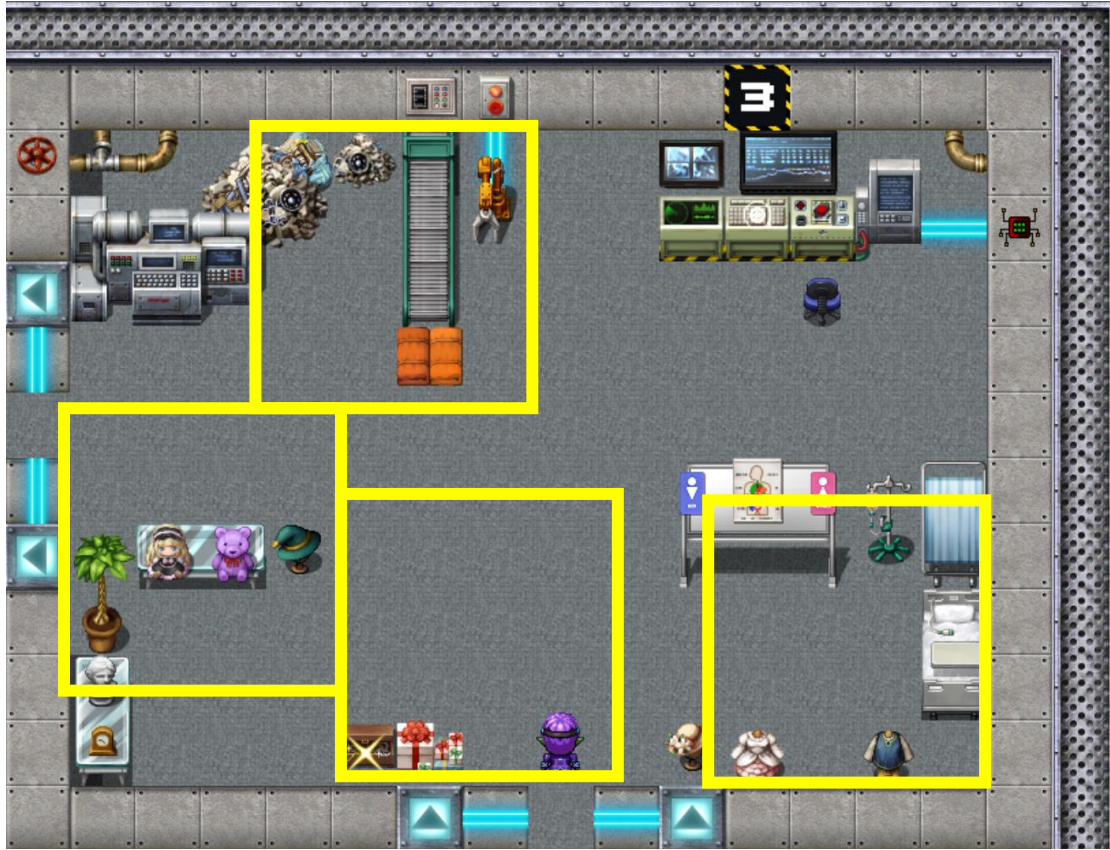


2. Pentru a părăsi camera, trebuie să folosiți ușile dintre săgețile albastre. Pentru a reveni la Camera 2, folosiți ușa din stânga. Pentru a merge în camera 4, folosiți ușa din partea de sus a camerei. Puteți reveni în această cameră mai târziu, dacă doriți.



## Ajutor: Unde sunt obiectele?

Puteți găsi câte un obiect în fiecare dintre aceste locuri. Căutați acolo!



## Nivelul 4: Mențineți igiena

1. Pentru a vedea lista, trebuie să mergeți în mijlocul camerei și să selectați (bara de spațiu sau click stânga) tastatura de sub ecran.



2. Pentru a părăsi camera, trebuie să folosiți ușile dintre săgețile albastre. Pentru a reveni la Camera 3, folosiți ușa din stânga.



3. După ce ați găsit toate obiectele, trebuie să interacționați (bara de spațiu sau clic stânga) cu **comutatorul albastru** de lângă ecranele din Camera 4.



### Ajutor: Unde sunt obiectele?

Puteți găsi câte un obiect în fiecare dintre aceste locuri. Căutați acolo!





**Funded by  
the European Union**

Funded by the European Union. Views and opinions expressed are however those of the author(s) only and do not necessarily reflect those of the European Union or the European Education and Culture Executive Agency (EACEA). Neither the European Union nor EACEA can be held responsible for them.

**Project code: 2021-1-BE01-KA220-SCH-000027783**

This work is licensed under the Creative Commons Attribution-NonCommercial-ShareAlike 4.0 International License (<http://creativecommons.org/licenses/by-nc-sa/4.0/>).

**Learn more about D-ESL at: <https://www.d-esl.eu>**