








The World of Grammaria

Introduzione

Sinossi

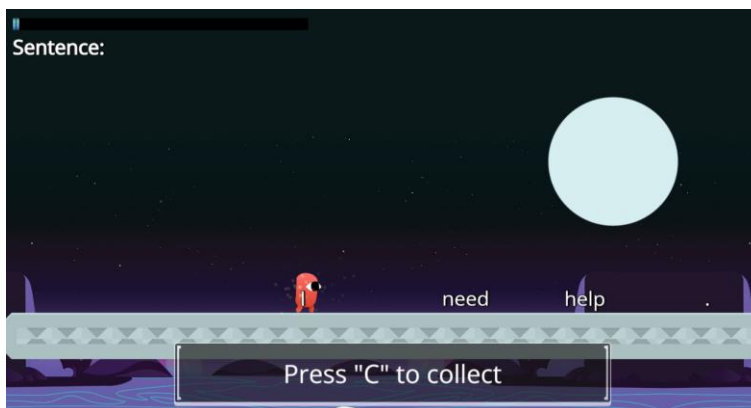
Nel 'World of Grammaria', giochi con un personaggio rosso che si muove da una piattaforma all'altra per trovare le parole. Raccogli le parole nell'ordine corretto e componi le frasi più lunghe.

Controlli

	 Mouse	 Keyboard	 tactile
Apri, chiudi e naviga nel menu	Left click sui pulsanti	"Esc." Chiave per mettere in pausa il gioco ed aprire il menu pausa. "Esc." Chiave per riprendere poi il gioco.	 tocca I pulsanti  Metti in pausa il gioco ed apri il menu.
Muoversi		← ↑ ↓ →	
Saltare		Barra spazio	

Raccogliere parole		tasto "C"	C
Lasciare parole		tasto "D"	D

Gioco



Usando i controlli descritti nella tabella alla pagina precedente, muoviti sulla scena e raccogli le parole (tasto "C").

Devi raccogliere parole nell'ordine giusto per ottenere punti. Ad esempio: "I need help." non "I help. need".

Se fai un errore o vuoi modificare la frase che hai cominciato, puoi lasciar cadere le parole raccolte (tasto "D").

Suggerimenti ed aiuti

- Fare la frase più lunga possibile ti farà ottenere più punti. Tuttavia, se non riesci a trovare la soluzione, per ottenere la frase più lunga, puoi formarne una più breve, grammaticalmente corretta, e passare al livello successivo.
- Alcune parole opzionali, come gli avverbi, ti porteranno più punti.

- Non sempre è possibile usare tutte le parole disponibili nella stessa frase. Va bene se crei la frase più lunga possibile; otterrai il punteggio massimo se non hai perso punti facendo errori.
- Saltare da una piattaforma all'altra è difficile? Puoi saltare due volte, basta colpire la barra spazio due volte per saltare oltre.

Allegato: Guida completa al gioco

Livello 1

Dovresti raccogliere le parole e formare la frase "I need help.", che sbloccherà il portale che conduce al livello successivo.

Livello 2

Hai diverse possibilità per formare una frase.

La frase più lunga che porterà il punteggio massimo è "Make the longest sentence."

Livello 3

Le parole di questo livello sono "She", "walked", "the", "to", "quickly" e "store".

Questo livello è fatto per sperimentare la posizione dell'avverbio "quickly" nella frase. Un esempio di frase che porta il massimo punteggio: "She walked quickly to the store.", usando tutte le parole possibili.

Livello 4

Le parole di questo livello sono "They", "went", "to", "go", "decided", "a", "the", "in", "picnic", e "parc".

La frase più lunga è "They decided to go for a picnic in the park.", che non usa "went".

Livello 5

Questa volta sono disponibili più parole: "Maria", "Peter", "books", "reads", "say", "watches", "subtitles", "English", "without", "movies", "to", "improve", "her" e "his".

Una frase che porta il punteggio massimo: "Maria watches movies without subtitles to improve her English.", che lascia fuori "books", "reads", "say" e "his".

Livello 6

Questo livello è diviso in due passaggi.

Prima devi avere l'inizio della frase che contiene "small player", o "tall player" per poter passare il muro che blocca la strada, perché cambia la dimensione del carattere. Ad esempio: "The small blue player".

La seconda parte del livello contiene il resto delle parole.

Una frase da punteggio massimo potrebbe essere "The beautiful small blue player is amazing and has earned 200 points.", che dà al giocatore un premio aggiuntivo di 200 punti ed usa tutte le parole disponibili tranne "tall".

Livello 7

Hai delle monete davanti a te. Alcune di esse lasciano cadere parole che possono essere usate per formare una frase: "Thank you for playing; You are truly amazing."



**Co-funded by
the European Union**

Questo Progetto è stato finanziato con il sostegno della Commissione Europea. Il presente prodotto rappresenta solo il punto di vista dell'autore e la Commissione non può essere ritenuta responsabile per l'uso che viene fatto delle informazioni in esso contenute.

Codice progetto: 2021-1-BE01-KA220-SCH-000027783

Licenza del prodotto secondo Creative Commons Attribution-NonCommercial-ShareAlike 4.0 International License (<http://creativecommons.org/licenses/by-nc-sa/4.0/>).

Per sapere di più su D-ESL: <https://www.d-esl.eu>