

The Shipwreck

Bienvenue dans "The Shipwreck", un jeu amusant et éducatif conçu pour vous aider à pratiquer la lecture et à apprendre de nouveaux mots et contenus. Ce document vous aidera à mieux comprendre le contenu du jeu en vous guidant à travers le jeu, ses objectifs et en fournissant des conseils pour une expérience de jeu réussie. Si ces conseils ne suffisent pas et que vous vous sentez toujours perdu, vous pouvez vous référer au guide complet du jeu en annexe de ce document.

Aperçu

Synopsis

Vous vous trouvez dans une situation très inhabituelle : vous êtes échoué sur une île déserte ! Que ferez-vous ? Bien sûr, votre premier objectif est de survivre, vous devez donc **explorer le monde qui vous entoure** à la recherche de nourriture et/ou d'objets et de matériaux et **les rassembler** pour **vous construire un abri** : vous ne connaissez pas l'endroit, il pourrait être habité par des sauvages ou des créatures sauvages, vous avez donc besoin de protection.




Après avoir construit la maison, votre nouvelle vie sur l'île commence. Mais l'espoir d'être secouru ne vous abandonne jamais bien sûr ! Cela nécessite un esprit clair, vous avez donc une idée pour le maintenir actif : **un journal** !

Ce n'est qu'après l'avoir complété qu'un navire viendra pour votre sauvetage final. Mais la vie n'est jamais facile, vous devez mériter votre sauvetage... Bonne chance !

Lorsque le jeu s'ouvre, vous lirez une brève introduction qui vous aide à plonger dans la situation et à avancer.

- **Niveau linguistique: A2/B1**

Contrôles

		
Se déplacer		
Continuer		E
Sélectionner une réponse	Clic gauche	

Phase A: L'exploration

Compréhension du texte

Vocabulaire et quiz

Mots et phrases	Traduction
(to) be stranded	(être) échoué
Shipwreck	Naufrage
(to) survive	Survivre
(to) rescue	Secourir
A way off	Un moyen de s'en sortir
Wooden planks	Planches de bois
Bunch of apples	Botte de pommes
Foundation	Fondation
Nails	Clous
Canned soup	Soupe en conserve

Objectif

- Rassembler 10 objets - gardez un œil sur le compteur en haut à droite ! La lettre E apparaissant à l'écran vous informe qu'il y a quelque chose à ramasser.

Phase B: Écrire un journal

Compréhension du texte

Vocabulaire et quiz

Wots et phrases	Traduction
Refuge	Refuge
Gentle wind	Vent doux
Seagulls	Mouettes
(to) crash	S'écraser
Shore	Rivage
Due to	En raison de
Peaceful	Paisible
(to) bloom	Fleurir
Berry	Baie
Nut	Noix
Stream	Ruisseau
(to) spot	Repérer
(to) improve	Améliorer
(to) take breaks	Prendre des pauses
(to) wave	Agiter
Joy of nature	Joie de la nature
(to) get used to	S'habituer à
(to) give up	Abandonner

Objectif

- Sélectionner la bonne option pour compléter le journal

Phase C: Le sauvetage final

Compréhension du texte

Vocabulaire et quiz

Mots et phrases	Traduction
(to) search for	Chercher à
(to) stay up	Rester éveillé
(to) build out of	Construire à partir de
Rainwater	Eau de pluie
(to) yell	Crier
Crew	Equipage
Rough	Rude
(to) supplement	Compéter
(to) drop	Lâcher
(to) linger	S'attarder

Objectif

- Répondre aux quiz du capitaine pour mériter votre sauvetage !

Annexe : Guide complet du jeu

Phase A : L'Exploration

Lorsque le jeu commence, vous recevez une brève introduction à la situation.

Vous commencez le jeu en explorant le monde autour de vous ; vous cherchez de la nourriture pour survivre et tout type d'objet qui peut vous aider à construire un abri. En haut à droite, vous avez un compteur vous aidant à suivre les résultats de votre recherche. Lorsque la lettre « E » apparaît, cela signifie que vous avez trouvé quelque chose ; avec la même lettre « E », vous pouvez ramasser ce que vous venez de trouver. Lorsque votre collection est complète (10 objets), vous passerez à la deuxième phase.

Phase B : Écrire un journal

Ici, vous avez trouvé un passe-temps pour aider à garder votre esprit clair ! Vous avez décidé d'écrire un journal : de cette manière, vous avez « quelqu'un » à qui parler et vous ne perdez pas le contrôle de la situation. Sélectionnez la bonne réponse en fonction de ce que vous savez sur l'utilisation du « présent simple » et

du « présent continu ». Le tableau suivant peut vous aider.

Present Simple & Present Continuous

<p>Present Simple</p> 	<p>Present Continuous</p> 
S + verb	S + am/is/are (not) + V-ing
Express general truths	Describe actions happening now
E.g: It rarely rains in the desert.	E.g: She is reading a newspaper upstairs.
Indicate present habits	Express annoying habits (+ always)
E.g: The birds return to the island every morning.	E.g: You're always forgetting to pay the bills.
Express timetable events	Describe future arrangements
E.g: The plane to London takes off at 6:30 a.m.	E.g: She's getting married on 3 November.
Indicate permanent states	Express temporary states
 E.g: I like the new James Bond film.	E.g: She's working at the museum until the end of this month.

Solutions:

1. am
2. am gathering
3. hope
4. wake
5. are
6. survive
7. to eat
8. swimming

9. gathering
10. improving
11. waving
12. getting
13. give

Conseil : gardez toujours un œil sur la barre de vie à votre gauche : vous pouvez faire un maximum de 3 erreurs !

Phase C: Le sauvetage final

Après avoir complété le journal, la chance semble atterrir sur l'île à bord d'un navire enfin ! Mais rien n'est facile, donc le capitaine veut vérifier les compétences du naufragé... il doit mériter d'être un citoyen anglais ! Aidez-le à répondre aux quiz en sélectionnant la bonne option.

Solutions:

1. are searching
2. are crashing
3. go
4. are building
5. collect
6. is yelling
7. looks
8. fish
9. struggle
10. sets

Le jeu se termine si le naufragé répond aux quiz avec un maximum de 3 erreurs : ce n'est que de cette manière qu'il peut atteindre le sauvetage final !



Cofinancé par l'Union européenne

Ce projet a été financé avec le soutien de la Commission européenne. Cette publication n'engage que son auteur et la Commission ne peut être tenue responsable de l'usage qui pourrait être fait des informations qu'elle contient.

Code du projet : 2021-1-BE01-KA220-SCH-000027783

Cette œuvre est placée sous licence Creative Commons Attribution-NonCommercial-ShareAlike 4.0 International License (<http://creativecommons.org/licenses/by-nc-sa/4.0/>).

Pour en savoir plus sur D-ESL, consultez le site : <https://www.d-esl.eu>